

# ケンシンの現況

---

## 2012 DISCLOSURE



ディスクロージャー誌

広島県信用組合

## 当組合の概要 (平成24年3月31日現在)

本店所在地	広島市中区富士見町1番17号
設立	昭和28年4月
預金	2,177億81百万円
貸出金	1,614億6百万円
自己資本	115億94百万円
店舗数	28店舗
常勤役員数	250名



## 目次

### 【本編】

当組合の概要	1
ごあいさつ	2
経営理念、業績トピックス	3
主要計数の状況	4
地域とともに歩むケンシン	5
地域貢献への取組み	7
コンプライアンス(法令等遵守)の体制	9
個人情報保護宣言 苦情・相談窓口	10
苦情処理措置及び紛争解決措置の内容	11
反社会的勢力に対する基本方針	11
リスク管理体制	12
地域密着型金融の取組みについて	13
中期経営計画	14
総代会の概要	15
庶務概要、役員・職員の状況、組織図	16
業務のご案内(預金業務)	17
業務のご案内(融資業務)	18
業務のご案内(その他)	19
お客さま満足度アンケート	20
ケンシンの歩み	21
主な手数料一覧	22

### 【資料編】

貸借対照表	23
損益計算書	24
剰余金処分計算書	24
法定監査の状況	24
貸借対照表・損益計算書注記事項	25
損益の状況	27
営業の状況(預金業務・諸比率)	28
営業の状況(融資業務)	29
営業の状況(証券・為替業務)	31
自己資本の充実の状況等について	32
信用リスクに関する事項	33
証券化エクスポージャーに関する事項	35
出資等エクスポージャーに関する事項	35
金利リスクに関する事項	35
当組合および子会社等の概況	36
自己資本の充実の状況等について(連結)	38
信用リスクに関する事項(連結)	39
証券化エクスポージャー・出資等エクスポージャーに関する事項(連結)	40

### 【店舗一覧】

店舗一覧、店舗外キャッシュサービスコーナー	41
ケンシンの店舗ネットワーク・キャッシュカード利用手数料	42



皆さま方には、日頃より広島県信用組合に対しまして、ご愛顧とご支援を賜り誠にありがとうございます。

平成23年度のわが国経済は、平成23年3月に発生した東日本大震災とそれに続く福島第1原子力発電所事故の影響により、年の前半は、停滞が続いておりましたが、後半からは、徐々に復興需要に向けた動きが出てまいりました。一方で、ギリシャの債務危機に端を発したユーロ圏各国の財政問題に対する懸念が広がった影響から、円高の動きが加速し、大手企業においては、生産拠点を海外へ移設する動きが出ております。この動きは、平成24年度においても続くものと思われ、産業の空洞化や地域経済への影響が懸念されております。

金融業界においては、平成21年12月に導入された中小企業等金融円滑化法が昨年に引き続き延長されましたが、平成25年3月を最終期限とすることが発表されております。このため、当組合においても、地域密着型金融の深化に努めるとともにコンサルティング機能を発揮するよう、態勢の強化に取り組んでいるところでございます。

このような中、当組合では、平成21年4月から平成24年3月を計画期間とする中期経営計画「安定から成長へのチャレンジ」の最終年度として、この計画の完結に向けて取り組んでまいりました。おかげさまで、一定の成果を得ることができましたが、財務基盤の更なる強化が必要であると認識いたしております。この度、新たに策定した中期経営計画は「創造へのチャレンジ」として、地域経済の活力が低下する中で、地域やお客さまとともに明るい未来を切り拓いていくことのできる創造性豊かな信用組合の確立に取り組んでいくことといたしました。

また、昨年発表いたしました両備信用組合との合併につきましては、人事諸制度の融合に想定以上の時間が必要であることから、当面、業務提携の形で協議を継続し、所期の目的達成を目指すことといたしました。両組合とも、合併を喫緊の重要課題として認識しており、今後も協力関係をさらに強化し、地域の皆さまのご期待に添うよう、なお一層の努力を重ねてまいります。

今後とも、コンプライアンスおよびリスク管理の徹底を図り、組合員の皆さまの多様なニーズに的確にお応えするとともに、皆さまに親しまれ、地域に存在感のある信用組合を目指すべく、役職員一同、さらに努力を重ねてまいりますので、引き続き、ご支援、お引き立てを賜りますよう、よろしくお願い申し上げます。

平成24年6月

広島県信用組合  
理事長 吉田 貞之

## 経営理念

当組合は、地元の中小企業者や住民の皆さまが組合員となって、お互いに助け合い、発展していくという相互扶助の理念に基づき運営されている協同組織金融機関です。良質な資金や金融サービスの提供を通じて、地域経済・社会・生活・文化の健全な発展に貢献してまいります。

### 経営理念

#### 三愛主義

- 一、組合を愛す
- 一、組合員を愛す
- 一、自己を愛す

### 職員の行動理念

- 一、私達は、約束を守ります。
- 一、私達は、基本を守ります。
- 一、私達は、何事にも即時対応します。
- 一、私達は、目標完遂の意欲と責任をもって行動します。
- 一、私達は、自らが動く店舗であることを自覚し行動します。
- 一、私達は、お客さまのご要望に応えます。
- 一、私達は、活気に満ちた明るい職場をつくります。

## 業績トピックス

### 預金

サンフレッチェ広島 応援定期預金の発売をはじめ、東日本大震災復興支援定期預金の取扱や、囲碁文化の継承や発展を側面から支援する目的で発売したふるさと応援定期預金「Let's "碁(Go!)」など、お客さま第一を基本に、組合員、お取引先に対する金融サービスの向上に努めるとともに、地域に密着した営業活動を推進してまいりました。

その結果、期末残高で前期比100億48百万円増加の2,177億81百万円となりました。

### 貸出金

中小零細事業者および個人の皆さまの幅広い資金ニーズに迅速かつ安定的にお応えし、設備資金や運転資金など事業資金のご融資や、個人向けの各種ローンなど積極的に対応してまいりました。

その結果、期末残高で前期比72億85百万円増加の1,614億6百万円となりました。

### 損益

収益面では、経常収益が、貸出金利息等の増加により、前期比3億87百万円増加の60億31百万円となりました。費用面では、経常費用が、オンライン機器の更新に伴う物件費等の増加や、不良債権処理費用の増加のため、前期比10億8百万円増加の55億98百万円となりました。

この結果、コア業務純益は、前期比73百万円増加の21億67百万円となり、経常利益は、前期比6億20百万円減少の4億32百万円、当期純利益は、前期比6億67百万円減少の2億25百万円となりました。

### 組合員と出資金

出資金は、組合員数が期中1,948人増加して55,964人となり、普通出資金で3億42百万円増加し65億37百万円、その他の出資金3億60百万円を加えた出資金合計は、68億97百万円となりました。

純資産は、前期比4億83百万円増加の112億35百万円となり、自己資本比率は、単体ベースで前期比0.09ポイント低下の8.16%、連結ベースでは前期比0.08ポイント低下の8.11%となりました。

なお、出資配当率は、前期と同様、年2.0%といたしました。



# 主要計数の状況

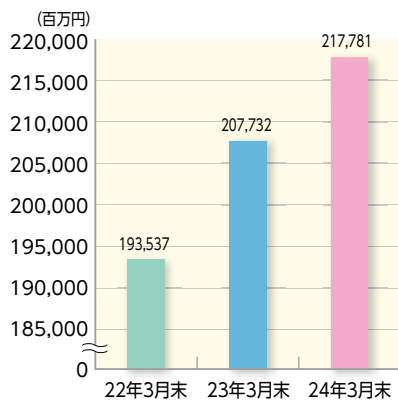
## 経営指標の推移

(金額単位:百万円)

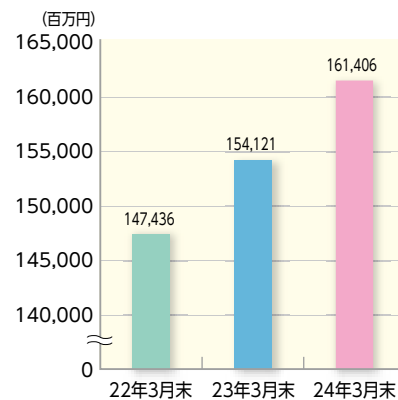
区分	年度	平成23年度	平成22年度	平成21年度	平成20年度	平成19年度
経常収益		6,031	5,643	5,459	5,381	5,068
業務純益		1,901	1,924	2,179	1,859	1,894
コア業務純益		2,167	2,093	1,927	1,932	1,869
経常利益		432	1,053	757	696	630
当期純利益		225	893	716	652	582
預金積金残高		217,781	207,732	193,537	185,907	179,997
貸出金残高		161,406	154,121	147,436	143,202	136,438
有価証券残高		30,967	34,394	26,670	22,398	20,260
総資産額		231,249	221,075	206,023	198,033	190,458
純資産額		11,111	10,634	10,128	9,272	7,891
自己資本比率(単体)		8.16%	8.25%	8.23%	8.17%	7.26%
組合員数		55,964人	54,016人	52,623人	52,688人	51,962人
普通出資総額		6,537	6,195	5,642	5,630	4,738
普通出資総口数		13,075,235口	12,390,723口	11,285,528口	11,260,292口	9,476,980口
普通出資に対する配当金		124	117	85	75	67
職員数		243人	241人	237人	238人	232人

(注) 1. 残高計数は、期末日現在のものであり、総資産額には、債務保証見返は含んでおりません。  
2. 純資産額は、純資産の部から配当金等の外部流出額を除いております。

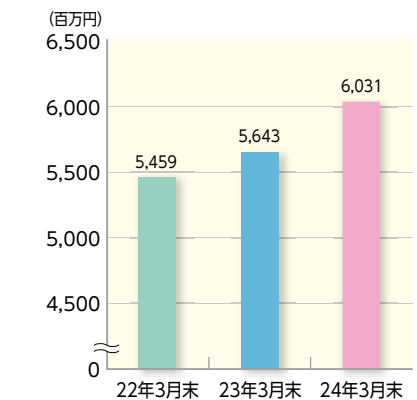
### 預金残高の推移



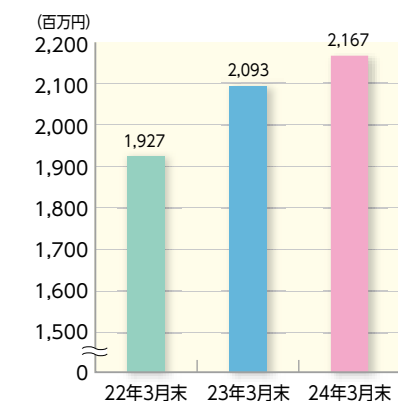
### 貸出金残高の推移



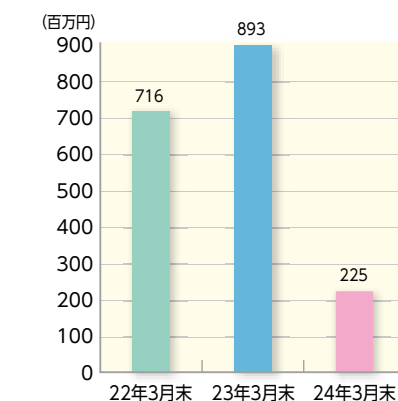
### 経常収益の推移



### コア業務純益の推移



### 当期純利益の推移



### 自己資本比率(単体)の推移

