

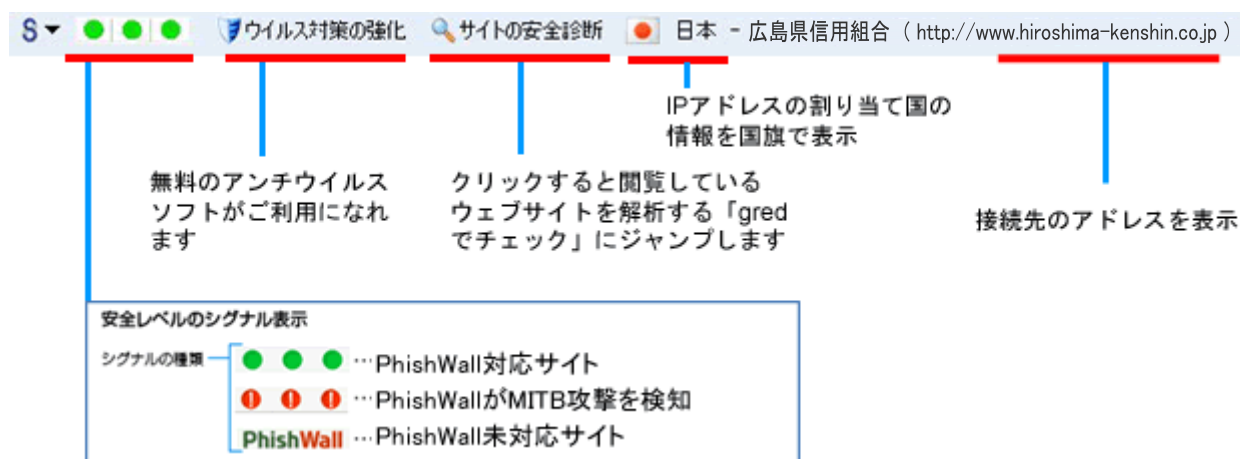
不正送金対策・フィッシング対策ソフト 「PhishWall(フィッシュウォール)プレミアム」のご案内

広島県信用組合では、インターネットバンキングを安心してご利用いただくため、**不正送金・フィッシング対策ソフト「PhishWall(フィッシュウォール)プレミアム」**を導入しました。
無料でご利用いただけますので、安全対策としてインストールしてご利用ください。

- ※「PhishWallプレミアム」は、Internet Explorer、Firefox、Chrome等に対応しています。
- ※Windows、Mac共にご利用いただけます。
- ※他社セキュリティソフトと一緒にご利用いただけます。

PhishWall®プレミアム

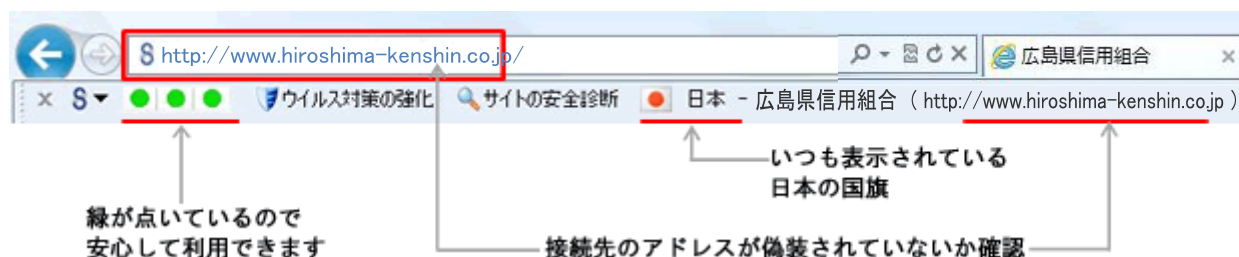
PhishWallプレミアムとは



PhishWallプレミアムは、株式会社セキュアブレインが提供している不正送金対策・フィッシング対策ソフトです。不正送金やフィッシングの脅威からお客さまを守る、無料のセキュリティソフトウェアで、他のセキュリティ製品とも一緒に使えます。「PhishWallクライアント」をダウンロードしてお客さまのパソコンにインストールしていただくことで「PhishWallプレミアム」をご利用いただけます。

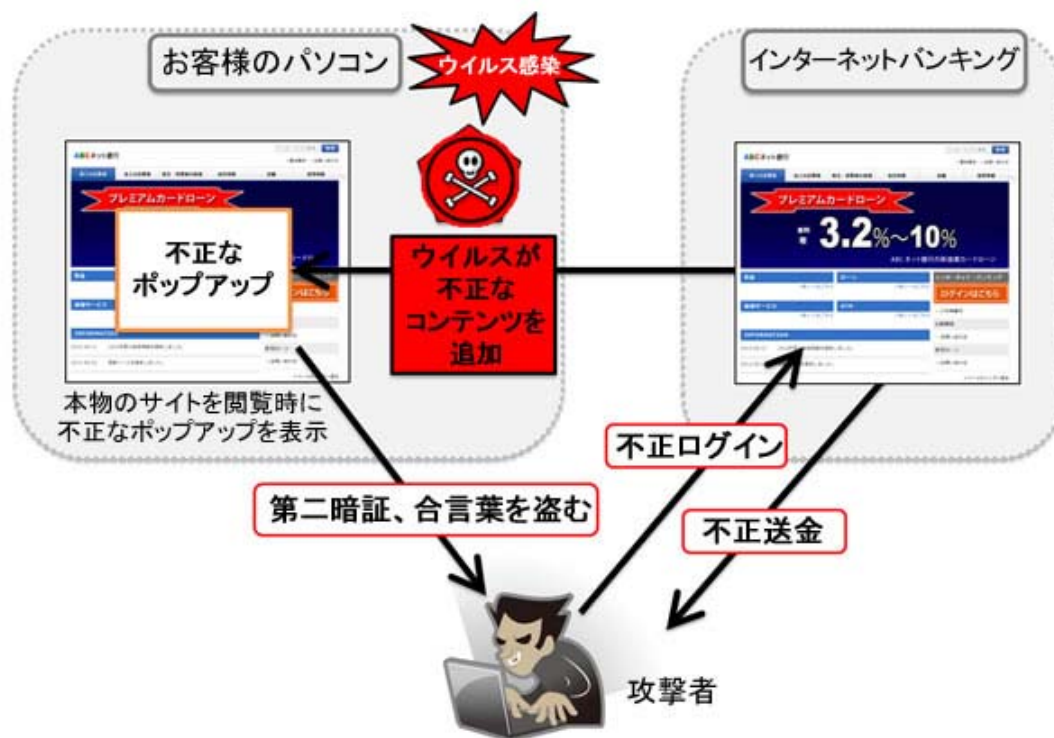
PhishWallクライアント Windows版 Internet Explorer の概要

「PhishWallクライアント」インストール後、Internet Explorerにツールバーとして表示され、PhishWall導入企業のWebサイトを閲覧の際、ツールバー上に緑の信号を点灯し、真正なWebサイトであることを証明します。他に、ウイルス対策の強化、閲覧しているWebサイトが危険なサイトかどうか調べる機能、不正なポップアップなどでIDやパスワードを盗むMITB(マン・イン・ザ・ブラウザ)攻撃を検知・無効化する機能を有しています。

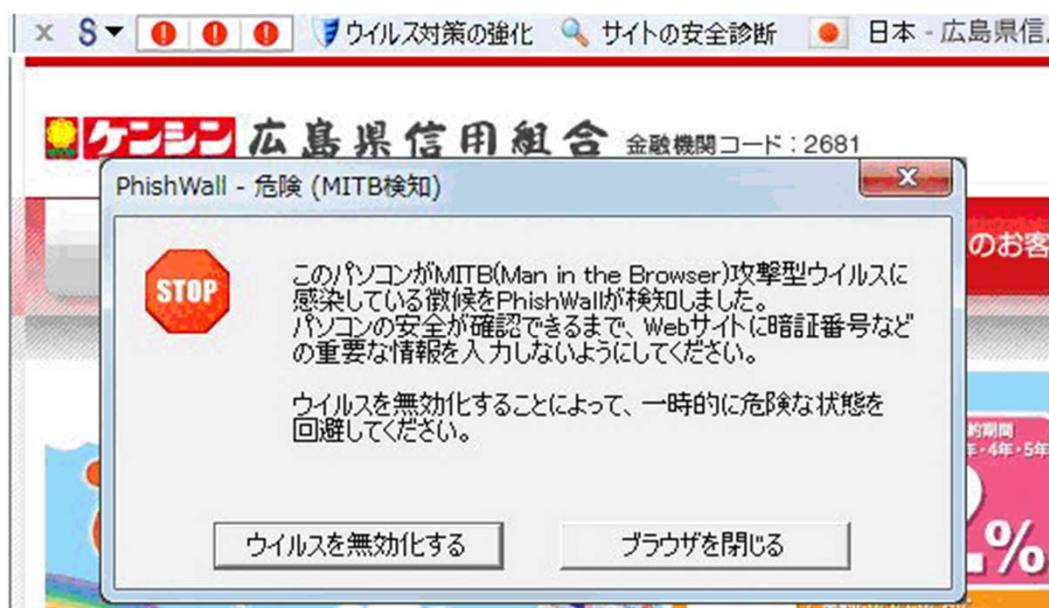


MITB(マン・イン・ザ・ブラウザ)攻撃を検知・無効化する機能を搭載

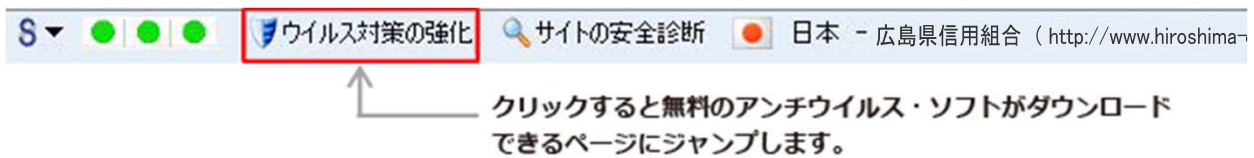
不正なポップアップ等でIDや暗証番号などを盗む攻撃は、パソコンに感染しているウイルスが原因です。広島県信用組合のWebサイトにアクセスするタイミングで、お客様のパソコンがMITB攻撃型ウイルスに感染していないかをチェックし、感染の徴候を発見した場合に、警告画面で情報の入力をブロックします。またウイルスを無効化する機能が搭載されています。万が一、MITB攻撃型ウイルスに感染している場合でもウイルスを無効化することで、お客様はMITB攻撃を受ける危険な状態を回避することができます。



■PhishWallプレミアムのMITB攻撃検知・無効化画面

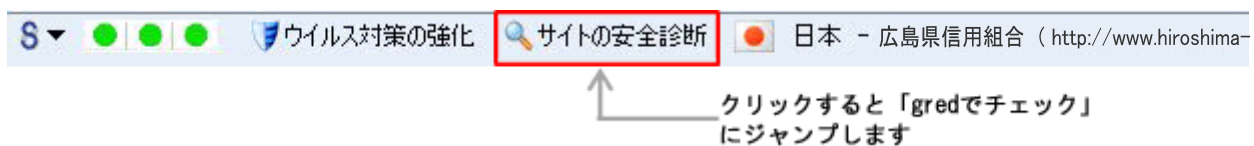


PhishWallクライアントのウイルス対策機能（他社アンチウイルスと併用可能）【無料】



PhishWallクライアントには、既存のウイルス対策ソフトと共存して、ウイルスの検知率を飛躍的に向上させるセキュリティソフト「gred アンチウイルス アクセラレータ Free」(無料)がご利用いただけます。

Webサイトの安全診断－gredでチェック【無料】



Webサイトを閲覧時に不審に感じたら、「サイトの安全診断」をクリックすることで、セキュアブレインが提供する個人向け無料ウェブセキュリティサービス「gredでチェック」のウェブ解析ページにジャンプします。「サイトの安全診断」をクリックすると、「gredでチェック」の画面が開かれた時点で、閲覧中のサイトのURLが既に入力されます。

インストール（Windows版 Internet Explorer）

- (1)株式会社セキュアブレインのWebサイトから無料でインストールできます。
- (2)「PhishWallクライアント」をインストールすると「PhishWallプレミアム」のサービスが提供されます。
- (3)他社Webサイトにおいて既にインストールを行い「PhishWallプレミアム」をご利用のお客さまは、改めてインストールする必要はありません。
- (4)インストールにあたっては、本書ならびに株式会社セキュアブレインの定める使用承諾契約書をよくお読みください。

PhishWallのインストールはこちらから

リンク先: <http://www.securebrain.co.jp/products/phishwall/install.html>

株式会社セキュアブレイン社のWebサイトにリンクしますので、「Windows版 Internet Explorer」を選択してください。

PhishWallクライアント Windows版 Firefox、Chromeの概要

Firefox、Chrome対応版は、システムトレイに表示されるPhishWallのアイコンの色と、ポップアップに表示されるメッセージによってユーザーに通知します。

PhishWall未導入サイトの場合



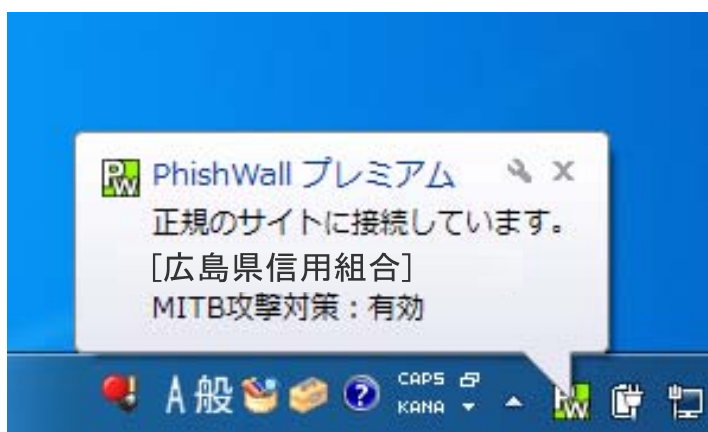
PhishWall導入サイトの場合



PhishWallがMITB攻撃を検知した場合



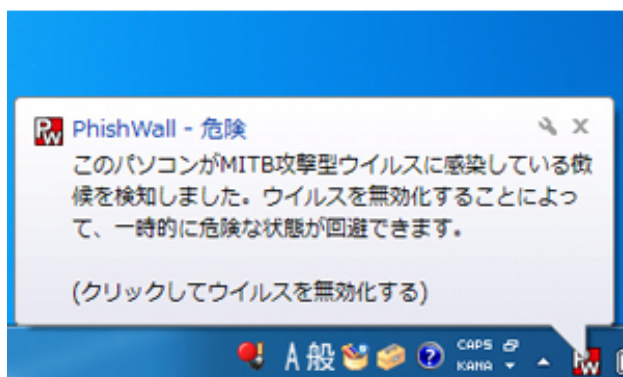
■ Firefox、Chrome版でPhishWall導入サイトにアクセスした場合



不正なポップアップで情報を盗む攻撃—MITB(マン・イン・ザ・ブラウザ)攻撃を検知した場合

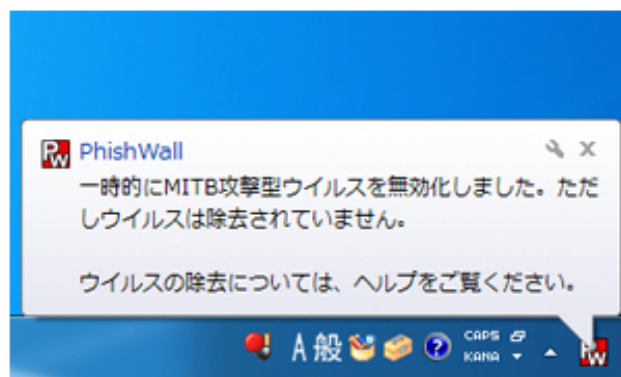
PhishWallプレミアムがMITB攻撃を検知した場合

PhishWallのアイコンが赤になり、警告メッセージを表示します。



MITB攻撃型ウイルスの無効化

警告メッセージをクリックすると、ウイルスが無効化されます。



インストール (Windows版 Firefox、Chrome)

- (1)株式会社セキュアブレインのWebサイトから無料でインストールできます。
- (2)Firefox、Chromeの「PhishWallプレミアム」のサービスは、「PhishWallクライアント」をインストール後にそれぞれ「拡張ツール」のインストールが必要となります。
- (3)他社Webサイトにおいて既にインストールを行い「PhishWallプレミアム」をご利用のお客さまは、改めてインストールする必要はありません。
- (4)インストールにあたっては、本書ならびに株式会社セキュアブレインの定める使用承諾契約書をよくお読みください。


PhishWallのインストールはこちらから

リンク先: <http://www.securebrain.co.jp/products/phishwall/install.html>

株式会社セキュアブレイン社のWebサイトにリンクしますので、「Windows版 Firefox、Chrome」を選択してください。

PhishWallクライアント Mac版 Safari、Firefox、Chrome の概要

PhishWallクライアントMac版をインストールすると、メニューバーに「Pw」のアイコンが表示されます。



PhishWall/PhishWallプレミアム導入企業のサイトにアクセスすると、緑のアイコンとともに「正規のサイトに接続しています。」と「企業名」がポップアップにより表示されます。



PhishWallプレミアム導入企業のWebサイトをブラウザでアクセスするタイミングで、お客様のパソコンがMITB攻撃型ウイルスに感染していないかをチェックします。感染の兆候を発見した場合は、警告メッセージを表示し、不正な画面への入力を防ぎます。またウイルスを無効化する機能が搭載されています。万が一、MITB攻撃型ウイルスに感染している場合でもウイルスを無効化することで、お客様はMITB攻撃を受ける危険な状態を回避することができます。

ポップアップのアイコンが赤くなり、警告画面を表示します。「ウイルスを無効化する」ボタンをクリックすることで、ウイルスを無効化することが可能です。



インストール（Mac版 Safari、FireFox、Chrome）

- (1)株式会社セキュアブレインのWebサイトから無料でインストールできます。
- (2)Safari、FireFox、Chromeの「PhishWallプレミアム」のサービスは、「PhishWallクライアント」をインストール後にそれぞれ「拡張ツール」のインストールが必要となります。
- (3)他社Webサイトにおいて既にインストールを行い「PhishWallプレミアム」をご利用のお客さまは、改めてインストールする必要はありません。
- (4)インストールにあたっては、本書ならびに株式会社セキュアブレインの定める使用承諾契約書をよくお読みください。

PhishWallのインストールはこちらから

リンク先: <http://www.securebrain.co.jp/products/phishwall/install.html>

株式会社セキュアブレイン社のWebサイトにリンクしますので、「Mac版 Safari、Firefox、Chrome」を選択してください。

PhishWallプレミアムのご利用環境

(平成29年5月1日現在)

Windows版の対応OS (32/64bit)	Windows 10 (32bitのみ) ※Microsoft Edgeへは現在対応しておりません。
	Windows 8.1 (32/64bit) ※タイル画面より「デスクトップ」を選択いただいた後、「デスクトップ」にてInternet Explorerを起動いただく必要があります。(タイル画面で起動するInternet ExplorerではPhishWallは利用できません)
	Windows7 (32/64bit)
Windows版の対応ブラウザ (32bit)	Internet Explorer 11(32bitのみ)
	Firefox (最新バージョンおよび、1つ前のバージョン)
	Chrome (最新バージョンおよび、1つ前のバージョン)
Mac版の対応OS、 対応ブラウザ	株式会社セキュアブレインのWebサイト でご確認ください。
ハードディスク空き容量	10MB以上
メモリ、CPU	各OSの必要条件を満たしていること
その他必要な構成	インターネット接続

- (1)「PhishWallプレミアム」のご利用環境は、当組合インターネットバンキングのご利用環境とは一部異なります。また、予告なく「PhishWallプレミアム」のご利用環境が変更される場合がございますので、最新のご利用環境は[株式会社セキュアブレインのWebサイト](#)でご確認ください。
- (2) 対応OSについては最新のサービスパックを適用してください。
- (3) 管理者権限 (Administrator権限) のないアカウントでは、インストールができない場合がございます。インストールに失敗した場合には、権限を変更してインストールしてください。管理者権限については、社内のネットワーク管理者にお問い合わせください。
- (4) Cドライブがシステムドライブとして起動している必要があります。

ご注意事項

- (1) スマートフォンや携帯電話では「PhishWallプレミアム」をご利用いただくことができません。
- (2) 「PhishWallプレミアム」ご利用のために「PhishWallクライアント」をインストールしたことによって、安全性が保障されるわけではありません。市販のセキュリティ対策ソフトを併用し、インターネット接続における必要な安全対策を実施してください。
- (3) 「PhishWallプレミアム」は株式会社セキュアブレインが提供する不正送金 (MITB攻撃) ウィルス対策とフィッシング対策に特化したソフトであり、広島県信用組合が提供するソフトではありません。
- (4) 「PhishWallプレミアム」には情報収集機能などがありますので、「PhishWallプレミアム」のご利用にあたっては、株式会社セキュアブレインの定める使用許諾契約書をよくお読みください。
- (5) 「PhishWallプレミアム」をご利用の結果、お客さまが受けた被害について、広島県信用組合は責任を負いません。また、「PhishWallプレミアム」をご利用の結果、お客さまのパソコン動作が不安定になるなどの事象が発生した場合は、株式会社セキュアブレインまでご連絡ください。

PhishWallプレミアムに関するお問い合わせ

株式会社セキュアブレイン テクニカルサポートセンター

メールフォームによるお問い合わせ <https://www.securebrain.co.jp/form/phishwall/sbformmail.php>

※製品名、ご利用のOSを記載の上、ご連絡いただきますようお願いいたします。

電話によるお問い合わせ 0120-988-131

※ダイヤル後、アナウンスに従いお使いいただいている製品の番号を押してください。

※営業時間: 月～金曜日 9:00～12:00 13:00～17:00 土日祝祭日を除く